

# Span 300/400 Compact


ZUGANGSTURMSYSTEM



# INSTANT

QUALITY & STRENGTH YOU CAN TRUST

# Hauptmerkmale



## 1. Rib-Grip – kaltgeformte Verbindungen

Das kaltgeformte Rib-Grip-Verbindungssystem ist eines der Hauptmerkmale des Instant-Turmsystems und bietet die dreifache Stabilität und Dauerhaftigkeit gegenüber traditionellen Gussnähten. 10 Jahre Garantie ohne irgendwelche Fragen!

## 2. Span 300/400-Rahmen – umkehrbare Mehrzweckrahmen

Seine höchst belastbare legierte Konstruktion erlaubt eine einfache Handhabung der Komponenten. Der Span 300/400-Rahmen lässt sich mit allen verfügbaren Teilen kombinieren. Das bedeutet weniger zu lagernde und zu verwaltende Bauteile.

## 3. HÖHENVERSTELLBARES FUSSTEIL


Mit den Quick-Adjust-Fußteilen können Sie die Höhe auf 400 mm, 600 mm und 800 mm anpassen. Damit lassen sich raue und unebene Oberflächen einfach und rasch ausgleichen. Unter Auflast können sie nicht versehentlich gelöst werden.

## 4. Automatisch einrastende Verstrebungshaken und schwerer "Nashornhaken"

Die Haken schnappen in der Verriegelungsstellung ein, ohne dass diese zuvor vorbereitet werden müssen. Eine einfach zu lösende Schnappschlosskonstruktion erleichtert die Demontage des Turmsystems. Durch die große Kontaktfläche (über 225") wird ein sicherer Halt gewährleistet. Der Nashornhaken ist äußerst robust und hält auch Stürze aus größerer Höhe aus.

## 5. Geriffelte Leitersprossen

Bieten einen besseren Halt und einen gesteigerten Schutz vor dem Ausrutschen beim Klettern am Leiterraum während und nach der Montage.



# INSTANT

Instant UpRight Ltd.  
Unit S1, Friel Avenue, Park West Industrial Park,  
Nangor Road, Dublin 12, Irland.

Tel.: +353 (0)1 6209300 Fax: +353 (0)1 6209301  
info@instantupright.com  
www.instantupright.com

Für eine sichere Verwendung und Montage beachten Sie bitte die Montageanleitung des Herstellers. Änderungen an den technischen Daten ohne vorherige Ankündigung vorbehalten. Die Fotos in diesem Prospekt dienen ausschließlich Werbezwecken.



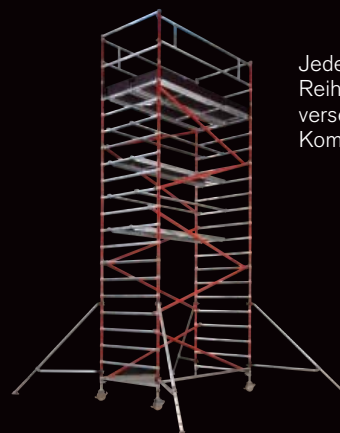
**Der Span 300/400 Compact-Turm ist ein leichtgewichtiges Turmsystem für schwere Aufgaben, der auf Arbeiten an Orten, an denen der Platz sehr begrenzt ist, wie etwa Aufzugsschächten, ausgerichtet ist.**

**Mit einer Fläche von nur 1,2 m<sup>2</sup> kann der Span 300/400 Compact als freistehender Turm genutzt werden und mithilfe von Auslegern mit Plattformhöhen von bis zu 12 m in geschlossenen Räumen bzw. 8 m im Freien aufgebaut werden. An Orten, an denen der Platz sehr begrenzt ist, wie etwa Aufzugsschächten, lässt sich der Turm festbinden, um Arbeitshöhen von über 20 m zu erzielen.**

Span 300/400 Compact verfügt über die einzigartigen und höchst belastbaren Rib-Grip-Verbindungen, auf die es eine zehnjährige Garantie gibt.

Alle Standardkomponenten verfügen über eine erweiterte dreijährige Garantie.

Erfüllt EN1004 sowie die Richtlinien über Arbeiten in der Höhe. Lastklasse 3.



Jedes der Produkte der INSTANT-Reihe kann mit einem Deckanstrich versehen werden. Eine große Auswahl an Komponenten ist verfügbar.



MANUFACTURED BY  
**INSTANT  
UPRIGHT**  
www.instantupright.com