


# Span 300 Stairway


SYSTEM RUSZTOWAŃ WIEŻOWYCH



# INSTANT

QUALITY & STRENGTH YOU CAN TRUST

# Kluczowe elementy



## 1. Rib-Grip – gięty na zimno system łączenia

Proces łączenia na zimno systemu Rib-Grip to kluczowa właściwość systemu rusztowań wieżowych Instant zapewniająca trzy razy większą moc i trwałość w porównaniu z łączeniami spawanymi. 10 lat niekwestionowanej gwarancji!

## 2. Rama Span 300 – uniwersalne odwracane rusztowanie

Wysoko-wytrzymała konstrukcja z lekkiego stopu umożliwia łatwiejszą obsługę elementów. Rama Span 300 jest w pełni zgodna ze wszystkimi istniejącymi częściami. Dzięki mniejszej liczbie elementów znacznie ułatwia przechowywanie i kontrolę systemu.

## 3. Nóżka regulowana

Nóżki Quick-Adjust umożliwiają regulację wysokości na poziomie 400 mm, 600 mm i 800 mm. Pozwala to na szybkie i łatwe poziomowanie na chropowatych czy nierównych powierzchniach. Po umieszczeniu na nich obciążenia, nie ma możliwości ich przypadkowego zwolnienia.

## 4. Automatyczne blokujące zaczepy zawiasowe i ciężki 'nos nosorożca'

Zaczepy zatrzymują się w pozycji zablokowanej bez wcześniejszego 'podkładu', a konstrukcja łatwowalniającego zatrzasku ułatwia demontaż. Duża powierzchnia stykowa (ponad 225") zapewnia dobrą przyczepność. Nos nosorożca jest bardzo wytrzymały na ciężkie warunki na budowie i nie ulegnie uszkodzeniu jeśli zostanie upuszczony.

## 5. Wyżłobione szczeble ramy

Zapewniają większą przyczepność i zapobiegają możliwości poślizgu podczas wspinania się po ramach w czasie montażu lub po ustawieniu.



# INSTANT

Instant UpRight Ltd.  
Unit S1, Friel Avenue, Park West Industrial Park,  
Nangor Road, Dublin 12, Irlandia.

T: +353 (0)1 6209300 F: +353 (0)1 6209301  
info@instantupright.com  
www.instantupright.com

Bezpieczne użytkowanie i montaż opisane są w instrukcji montażowej producenta.  
Parametry techniczne mogą ulec zmianie bez wcześniejszego powiadomienia.  
Fotografie zamieszczone w niniejszej broszurze są przeznaczone wyłącznie do celów promocyjnych.



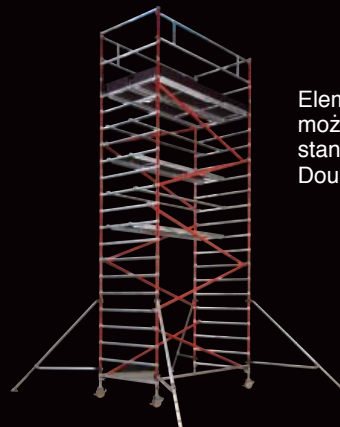
**System NEW Span 300 Stairway zapewnia bezpieczne schody dla rusztowań wieżowych o ruchomym dostępie z pomostami do 2 m. Jest lekki, szybki i łatwy do montażu ze szczeblami w odległości 297 mm.**

Stopnie mają głębokość 145 mm i szerokość 400 mm. Podniesienie stopnia wynosi 237 mm, a kąt nachylenia to 51 stopni. Na szczytowej platformie zainstalowana jest dodatkowa bariera ochronna stanowiąca dodatkowe zabezpieczenie. W systemie Span 300 zastosowano unikalny, wysoce wytrzymały system łączeń Rib-Grip, objęty 10-letnią gwarancją.



Wszystkie standardowe elementy mają gwarancję rozszerzoną na 3 lata.

Zgodne z normą EN1004 i dyrektywami dotyczącymi pracy na wysokości.  
Klasa obciążenia 3.



Elementy systemu Stairway można dodawać jako akcesoria do standardowego rusztowania wieżowego Double Width Span 300.

MANUFACTURED BY  
**INSTANT UPRIGHT**  
www.instantupright.com