

# Span 300/400 Compact


ВЫШКИ-ТУРЫ



# INSTANT

QUALITY & STRENGTH YOU CAN TRUST

# Ключевые особенности



## 1. Rib-Grip — холодно-штампованные соединения

Холодно-штампованные соединения Rib-Grip являются ключевым элементом вышки-туры Instant и обеспечивают втрое большую прочность и долговечность по сравнению с традиционными сварными конструкциями. Гарантия «No Questions» на 10 лет!

## 2. Рама Span 300/400 — обратимая многоцелевая рама

Конструкция из легкого прочного сплава облегчает работу с компонентами. Рама Span 300/400 полностью взаимозаменяема со всеми имеющимися деталями, поэтому нужно заказывать и контролировать меньше компонентов.

## 3. Регулируемая опора


Предлагается на выбор регулировка высоты 400 мм, 600 мм и 800 мм для опор с быстрой регулировкой Quick-Adjust. Она обеспечивает быстрое и легкое выравнивание на грубых или неровных поверхностях. Под нагрузкой они не могут случайно расстопориться.

## 4. Автоматически блокирующиеся захваты связей и тяжелый «Rhino-nose»

Захваты при блокировке защелкиваются без предварительного «стягивания», а легко расцепляющийся механизм облегчает разборку. Большая площадь контакта (более 225°) обеспечивает жесткий зажим. «Rhino-nose» — надежный и долговечный, для трудных условий размещения, устойчивый к повреждениям при падении.

## 5. Рифленные поперечины рамы

Обеспечивают повышенное сопротивление сдвигу при подъеме по раме в процессе сборки или, когда рама уже возведена.



# INSTANT

Instant UpRight Ltd.  
Unit S1, Friel Avenue, Park West Industrial Park,  
Nangor Road, Dublin 12, Ireland.

T: +353 (0)1 6209300 F: +353 (0)1 6209301  
info@instantupright.com  
www.instantupright.com

Для обеспечения безопасной сборки и использования см. руководство по сборке, предоставленное производителем. Технические характеристики могут быть изменены без предупреждения. Фотографии в этой брошюре приведены только в рекламных целях.




**Span 300/400 Compact Tower — это легкая мощная вышка-тура, разработанная для доступа к ограниченным зонам, таким как лифтовые шахты.**

**Площадью всего 1,2 м<sup>2</sup>, система Span 300/400 Compact используется как автономная вышка, и путем добавления кронштейнов она может быть достроена до высоты до 12 м внутри и 8 м снаружи. При использовании в ограниченных зонах, таких как лифтовые шахты, вышку можно закрепить для обеспечения рабочей высоты свыше 20 м.**

Span 300/400 Compact отличается применением уникальной высокопрочной системы соединений Rib-Grip, имеющей гарантию на 10 лет.

На все стандартные компоненты распространяется продленная гарантия на 3 года.

Отвечает требованиям стандарта EN1004 и Директив «Работа на высоте». Категория нагрузки — 3.



Окрашивать можно любые изделия серии INSTANT, а также доступен широкий ассортимент компонентов.

MANUFACTURED BY

**INSTANT  
UPRIGHT**

www.instantupright.com