

**INSTANT
UPRIGHT**
QUALITY & STRENGTH YOU CAN TRUST

Span 300

FAHRGERÜST-ZUGANGSSYSTEM



Span 300

FAHRGERÜST-ZUGANGSSYSTEM

Das Span 300 ist ein hoch stabiles Aluminium-Turmgerüstsystem mit geringem Gewicht, ausgelegt auf schnelle und einfache Montage, mit einem Sprossenabstand von 276 mm. Die neue Z-Konfiguration der Verstrebung ermöglicht eine schnelle und problemlose Montage und bietet dabei eine sehr stabile Struktur.


Eine flexible Lösung mit geringem Wartungsbedarf für die den Aufbau von allen möglichen Gerüsten von einfachen freistehenden Turmgerüsten bis zu komplexeren Bühnensystemen. Lieferbar in schmalen 0,74 m und weiten Breiten 1,37 m und Längen von 2 m 2,5 m und 3 m. Span 300 bietet das einzigartige, hoch-stabile Rippengriff-Verbindungssystem mit einer Haltbarkeitsgarantie von 10 Jahren.

Auf alle Standardkomponenten bieten wir eine erweiterte Garantie von 3 Jahren.

Konformgemäß EN1004 und den Direktiven zur Arbeit in hohen Arbeitshöhen. Lastklasse 3.



Hauptmerkmale




Rippengriff - kalt gebogene Verbindungsstücke

Das kalt gebogene Rippengriff Verbindungsverfahren ist ein wesentliches Leistungsmerkmal des Instant Turmgerüstsystems und bietet die Dreifache Stabilität und Haltbarkeit herkömmlicher geschweißter Verbindungen. 10 Jahresgarantie ohne Rückfragen!



Einstellbarer Fuß

Eine Auswahl von 400 mm, 600 mm & 800 mm Höhenverstellbarkeit durch Quick-Adjust Füße. Dies bietet eine schnelle und einfache Nivellierung auf grobem oder unebenem Untergrund. Sobald sie belastet werden, können sie nicht unbeabsichtigt entriegelt werden.




Geriffelte Rahmensprossen

Bieten bessere Griffbarkeit und Rutschfestigkeit beim Hochklettern in den Rahmen während der Montage und nach Aufstellung.




Span 300 Rahmen – umkehrbarer Mehrzweckrahmen

Hoch stabile Konstruktion aus Aluminiumlegierung mit geringem Gewicht erleichtert eine einfachere Handhabung der Komponenten. Der Span 300 Rahmen ist voll austauschbar mit allen anderen vorhandenen Teilen/Komponenten. Dadurch müssen weniger Komponenten gelagert und überwacht werden.



Automatische Verriegelung der Verstrebungshaken & Kräftige ‚Nashornnase‘

Haken rasten ohne ‚Dazutun‘ in die Verriegelungsposition ein und ein einfach zu nutzendes Entriegelungssystem unterstützt die Demontage. Die große Grifffläche (mehr als 225°) bietet einen festen Griff. Die Nashornnase ist sehr stabil für raue Baustellenverhältnisse und widerstandsfähig gegen Beschädigungen, wenn sie fallen gelassen wird.



TX3000 Plattform

Die TX3000 Plattform mit geringem Gewicht ist lieferbar in der Standardausführung und in der Ausführung mit Bodenluke. Sie bietet Rundum-Kantenschutz. Alle Komponenten können leicht ausgetauscht werden, sollte es zu Beschädigungen kommen.



VX Basisrahmen

VX Basisrahmen sind Rahmensegmente aus einem Stück, die leicht an Ort und Stelle einrasten und somit schnell eine solide Basis für die einfache Errichtung des Turmgerüsts bilden.

Snappy 300

Snappy 300 ist eine sehr vielseitige Arbeitsbühne für vielfältige Anwendungen. Kann in einfachem Transport in einem kleinen Lieferwagen transportiert werden und ist in Sekunden einsatzbereit. Snappy 300 kann zu einem kompletten Turmgerüst mit einer maximalen Arbeitsplattformhöhe von 4 m ausgebaut werden.





Farbbeschichtetes Turmgerüst

Jedes Produkt der INSTANT Serie kann mit einer Farbbeschichtung versehen werden. Dies bietet eine dauerhafte Lösung für die Identifizierung von Turmgerüsten auf Baustellen.

Wesentliche Vorteile: verstärkt die Unternehmensidentität, unterscheidet das Inventar von dem der Mitbewerber, weniger Verluste als bei Turmgerüsten ohne Markenkennung.

Eine breite Palette von Komponenten und Zubehör sind für die Span Turm-Zugangssysteme lieferbar und bieten maximale Vielseitigkeit.



Durchgangsrahmen



Plattform mit hoher Durchfahrthöhe



Spandeck Laufbrücke



Gegengewicht



Nylonverbindungsstück



Grundplatte

INSTANT UPRIGHT

Instant UpRight Ltd.

Unit S1, Park West Industrial Park,
Friel Avenue, Nangor Road,
Dublin 12, Ireland.

T: +353 (0)1 6209300

F: +353 (0)1 6209301

E: info@instantupright.com

www.instantupright.com



Zur sicheren Verwendung und Montage lesen Sie bitte die Montageanleitung des Herstellers. Änderungen der technischen Daten ohne Vorankündigung vorbehalten. Die Bilder in dieser Broschüre dienen lediglich der Verkaufsförderung.