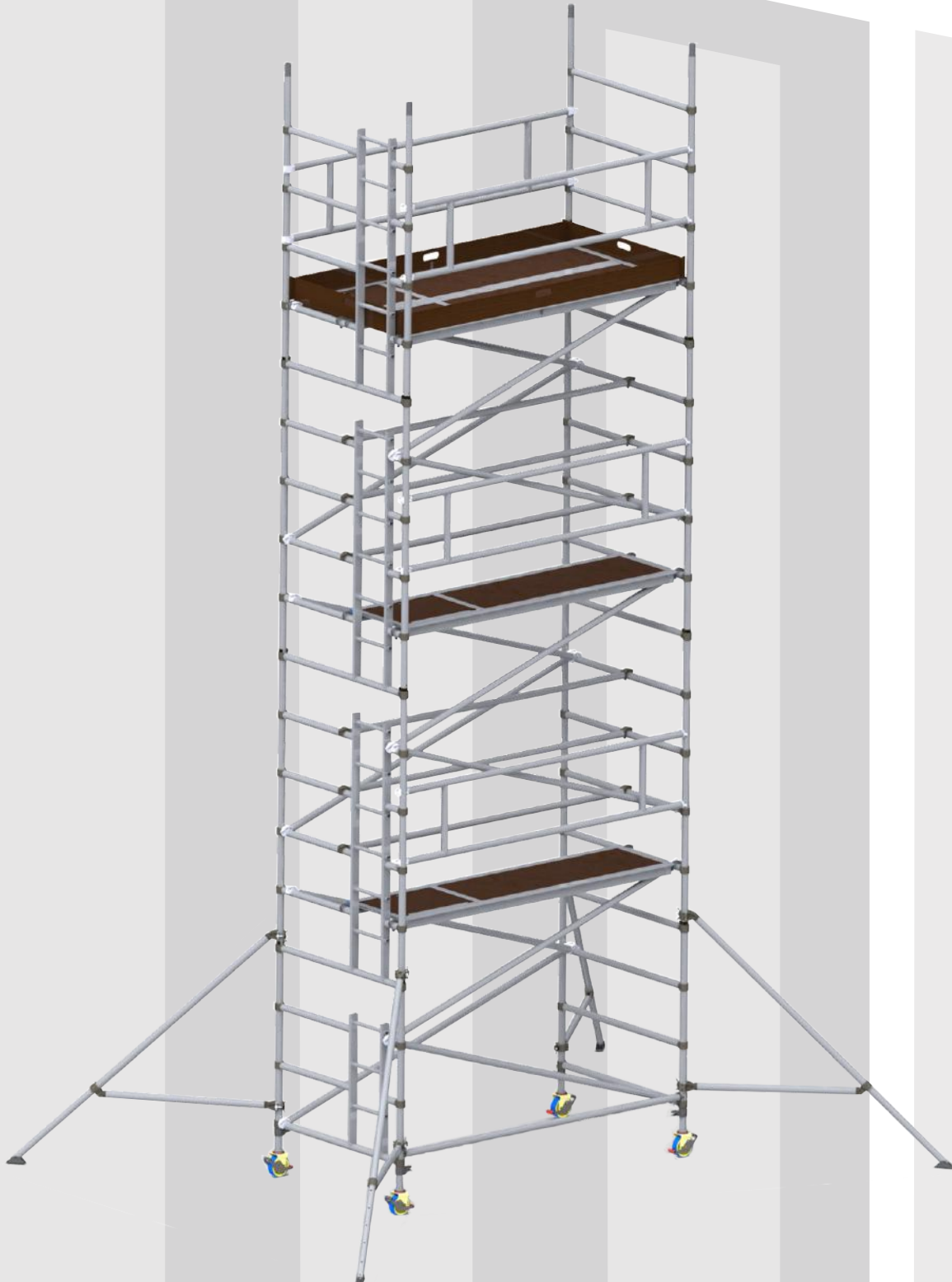


**INSTANT  
UPRIGHT**  
QUALITY & STRENGTH YOU CAN TRUST

# Span 400

FAHRGERÜST-ZUGANGSSYSTEM



# Span 400

## FAHRGERÜST-ZUGANGSSYSTEM

**Dass Span 400 ist ein schnell und einfach zu montierendes Turmgerüstsystem mit einem Sprossenabstand von 400 mm. Mit einer geringeren Anzahl von Komponenten, die man lagern muss oder verlieren kann, kann dieses vielseitige Leiterrahturmgerüst verwendet werden, um einfache freistehende mobile Turmgerüste oder komplexere Bühnensysteme mit einer Menge von Zubehörteilen konstruieren.**

**Die neue Z-Konfiguration der Verstrebung ermöglicht eine schnelle und problemlose Montage und bietet dabei eine sehr stabile Struktur.**

Lieferbar in schmalen und weiten Breiten von 0,74 m und 1,37 m und Längen von 2 m 2,5 m und 3 m. Span 400 bietet das einzigartige, hoch-stabile Rippengriff-Verbindungssystem mit einer Haltbarkeitsgarantie von 10 Jahren.


Auf alle Standardkomponenten bieten wir eine erweiterte Garantie von 3 Jahren.

Konform gemäß EN1004 und den Direktiven zur Arbeit in hohen Arbeitshöhen. Lastklasse 3.






## Hauptmerkmale



**Rippengriff - kalt gebogene Verbindungsstücke**  
Das kalt gebogene Rippengriff Verbindungsverfahren ist ein wesentliches Leistungsmerkmal des Instant Turmgerüstsystems und bietet die dreifache Stabilität und Haltbarkeit herkömmlicher geschweißter Verbindungen. 10 Jahresgarantie ohne Rückfragen!



**Einstellbarer Fuß**  
Eine Auswahl von 400 mm, 600 mm & 800 mm Höhenverstellbarkeit durch Quick-Adjust Füße. Dies bietet eine schnelle und einfache Nivellierung auf grobem oder unebenem Untergrund. Sobald sie unter Last stehen, können sie nicht versehentlich gelöst werden.



**Geriffelte Rahmensprossen**  
Bieten bessere Griffigkeit und Rutschfestigkeit beim Hochklettern in den Rahmen während der Montage und nach Aufstellung.



**Sperren 400 Rahmen - umkehrbar Multifunktionsrahmen**  
Hoch stabile Konstruktion aus Aluminiumlegierung mit geringem Gewicht erleichtert eine einfachere Handhabung der Komponenten. Der Span 400 Rahmen ist voll austauschbar mit allen anderen vorhandenen Teilen/Komponenten. Dadurch müssen weniger Komponenten gelagert und überwacht werden.



**Automatische Verriegelungshaken an den Verstrebungen & Kräftige Nashornnase**  
Haken rasten ohne Zusatzwerkzeug in die Verriegelungsposition ein und ein einfaches Entriegelungssystem unterstützt die Demontage. Die große Grifffläche (mehr als 225°) bietet festen Griff. Die Nashornnase ist sehr stabil für rauhau Baustellenverhältnisse und widerstandsfähig gegen Beschädigungen, wenn sie fallen gelassen wird.



**TX3000 Plattform**  
Die TX3000 Plattform mit geringem Gewicht ist lieferbar in der Standardausführung und in der Ausführung mit Bodenluke. Sie bietet Rundum-Kantenschutz. Alle Komponenten können leicht ausgetauscht werden, sollte es zu Beschädigungen kommen.



**VX Basisrahmen**  
VX Basisrahmen sind Rahmensegmente aus einem Stück, die leicht an Ort und Stelle einrasten und somit schnell eine solide Basis für die einfache Errichtung des Turmgerüsts bilden.

**Spandeck**  
Span 400 breite Turmgerüste können mit Spandek überbrückt werden, um große sichere Arbeitsbereiche von bis zu 9,1m (30ft) zu errichten.

**Span 400 Compact**  
Das neue Span 400 Compact Turmgerüst ist ideal für beengte Zugangsbereiche wie beispielsweise Aufzugsschächte.





## Farbbeschichtetes Turmgerüst

Jedes Produkt der INSTANT Serie kann mit einer Farbbeschichtung versehen werden. Dies bietet eine dauerhafte Lösung für die Identifizierung von Turmgerüsten auf Baustellen.

Wesentliche Vorteile: verstärkt die Unternehmensidentität, unterscheidet das Inventar von dem der Mitbewerber, weniger Verluste als bei Turmgerüsten ohne Markenkennung.

Eine breite Palette von Komponenten und Zubehör sind für die Span Turm-Zugangssysteme lieferbar und bieten maximale Vielseitigkeit.



Durchgangsrahmen



Plattform mit hoher Durchfahrtshöhe



Spandeck Laufbrücke



Gegengewicht



Nylonverbindungsstück



Grundplatte

# INSTANT UPRIGHT

**Instant UpRight Ltd.**  
Unit S1, Park West Industrial Park,  
Friel Avenue, Nangor Road,  
Dublin 12, Ireland.

**T:** +353 (0)1 6209300

**F:** +353 (0)1 6209301

**E:** [info@instantupright.com](mailto:info@instantupright.com)  
[www.instantupright.com](http://www.instantupright.com)



Zur sicheren Verwendung und Montage lesen Sie bitte die Montageanleitung des Herstellers. Änderungen der technischen Daten ohne Vorankündigung vorbehalten. Die Bilder in dieser Broschüre dienen lediglich der Verkaufsförderung.